

## IPC4-101M

يتكون الإطار الأساسي من تصميم مغلق بالكامل بدون مروحة مصنوع من سبيكة الألومنيوم رقيقة للغاية بمقاس 3 مم. تتميز الشاشات الصناعية IPC4 بلوحة محرك عرض صناعية مطورة ذاتيا ، تتميز باستهلاك منخفض للطاقة. يجد هذا التصميم متعدد الاستخدامات تطبيقات في مختلف المجالات ، بما في ذلك التحكم الصناعي والتكنولوجيا العسكرية والاتصالات وأنظمة الطاقة والشبكات والمعدات الطرفية الذكية ذاتية الخدمة لأغراض الأتمتة.

### ملاحظات

إطار فائق النحافة مقاس 3 مم ، مثالي للخزائن المدمجة  
لوحة مسطحة تماما ، IP65 لحماية الغبار والماء  
سبائك الألومنيوم عالية الجودة للدقة  
برنامج تشغيل شاشة داخلي مع خيارات لمس متعددة  
للظروف الصعبة ، ومناسبة للاستخدام الصناعي  
دعم VGA و HDMI و DVI والتعرف التلقائي على الإشارة



ISO FC CE CCC  
RoHS 10 X



### مواصفات المنتج معلومات الشاشة

حجم شاشة LCD	شاشة TFT LCD مقاس 10.1 بوصة
دقة	800×1280
زاوية الرؤية	(L/R/U/D) 85/85/85/85
لون	16.7 مليون
وضوح	300 شمعة / م 2
نسبة التباين	1000:1

### واجهه

إتش دي إم أي	HDMI ، دعم إدخال بيانات 1080P ، HDMI * 1
في جي إيه	VGA ، نقل الإشارات التناظرية * 1
دي في أي	DVI ، نقل الإشارات الرقمية * 1
صوتي	* 1 إدخال / إخراج الصوت ، دعم إدخال الصوت وإخراجه
إدخال الفيديو	PC-RGB: تنسيق يصل إلى 1920 * 60HZ@1080 لون 16 بت / 24 بت / 32 بت

### معلومات الطاقة

مساهمة الجهد	DC 12V-36V - إدخال مزدوج (غير زائد عن الحاجة)
الطاقة الساكنة	18W

### إبعاد

خارجي	العرض 293.6 × الارتفاع 193.6 × العمق 53.5 مم
انقطاع	العرض 276.5 × الارتفاع 176.5 مم

### شاشة تعمل باللمس

نوع شاشة اللمس	10 نقطة تعمل باللمس PCAP ومقاوم
نفاذية الضوء	≤88%
وضع الإدخال	الكتابة اليدوية أو القلم السعوي
اتصالات وحدة التحكم	منفذ USB RJ45 منفذ

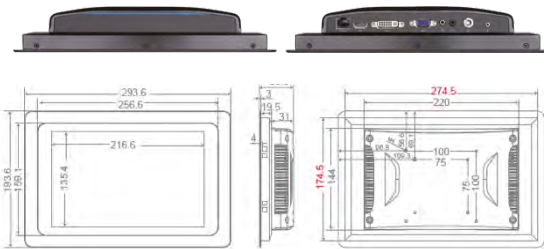
### تكوين الأجهزة

وحده المعالجة المركزية	RTD2513
وظيفة رئيسية	السيارات / القائمة / السلطة / اليسار / اليمين

لون الجسم: أسود		لون الجسم: فضي	
مقاوم	PCAP	مقاوم	PCAP
IPC4-101M-210	IPC4-101M-220	IPC4-101M-211	IPC4-101M-221

### أنواع تثبيت المنتج

### الأبعاد والواجهات



مضمن تركيب	التثبيت المثبت على الحائط	سطح المكتب تركيب	كوة تركيب	تركيب نايل	تركيب نوع زراع الرفاعة
------------	---------------------------	------------------	-----------	------------	------------------------

## IPC4-104M

يتكون الإطار الأساسي من تصميم مغلق بالكامل بدون مروحة مصنوع من سبيكة الألومنيوم رقيقة للغاية بمقاس 3 مم. تتميز الشاشات الصناعية IPC4 بلوحة محرك عرض صناعية مطورة ذاتيا ، تتميز باستهلاك منخفض للطاقة. يجد هذا التصميم متعدد الاستخدامات تطبيقات في مختلف المجالات ، بما في ذلك التحكم الصناعي والتكنولوجيا العسكرية والاتصالات وأنظمة الطاقة والشبكات والمعدات الطرفية الذكية ذاتية الخدمة لأغراض الأتمتة.

### ملاحظ

إطار فائق النحافة مقاس 3 مم ، مثالي للخزائن المدمجة  
لوحة مسطحة تماما ، IP65 لحماية الغبار والماء  
سبائك الألومنيوم عالية الجودة للدقة  
برنامج تشغيل شاشة داخلي مع خيارات لمس متعددة  
للظروف الصعبة ، ومناسبة للاستخدام الصناعي  
دعم VGA و HDMI و DVI والتعرف التلقائي على الإشارة



ISO FC CE CCC  
RoHS 10 X



### مواصفات المنتج معلومات الشاشة

حجم شاشة LCD	شاشة TFT LCD مقاس 10.4 بوصة
دقة	800×1280
زاوية الرؤية	(L/R/U/D) 85/85/85/85
لون	16.7 مليون
وضوح	300 شمعة / م 2
نسبة التباين	1000:1

### واجهه

إتش دي إم أي	HDMI ، دعم إدخال بيانات 1080P ، HDMI * 1
في جي إيه	VGA ، نقل الإشارات التناظرية * 1
دي في أي	DVI ، نقل الإشارات الرقمية * 1
صوتي	* 1 إدخال / إخراج الصوت ، دعم إدخال الصوت وإخراجه
إدخال الفيديو	PC-RGB: تنسيق يصل إلى 1920 * 60HZ@1080 لون 16 بت / 24 بت / 32 بت

### معلومات الطاقة

مساهمة الجهد	DC 12V-36V - إدخال مزدوج (غير زائد عن الحاجة)
الطاقة الساكنة	18W

### إبعاد

خارجي	العرض 288 × الارتفاع 231 × العمق 56.5 مم
انقطاع	العرض 273 × الارتفاع 216 مم

### شاشة تعمل باللمس

نوع شاشة اللمس	10 نقطة تعمل باللمس PCAP ومقاوم
نفاذية الضوء	≤88%
وضع الإدخال	الكتابة اليدوية أو القلم السعوي
اتصالات وحدة التحكم	منفذ USB RJ45 منفذ

### تكوين الأجهزة

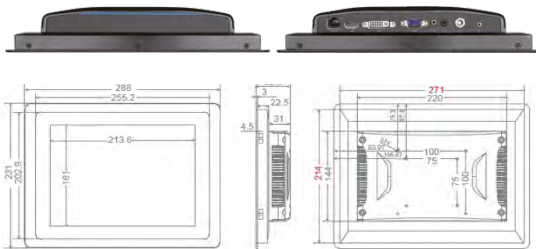
وحده المعالجة المركزية	RTD2513
وظيفة رئيسية	السيارات / القائمة / السلطة / اليسار / اليمين

### لون الجسم: فضي

### لون الجسم: أسود

مقاوم	مقاوم	مقاوم	مقاوم
IPC4-104M-221	IPC4-104M-211	IPC4-104M-220	IPC4-104M-210

### الأبعاد والواجهات



### أنواع تثبيت المنتج



مضمن تركيب	التثبيت المثبت على الحائط	سطح المكتب تركيب	كوة تركيب	تركيب نايل	تركيب نوع ذراع الرفاعة
------------	---------------------------	------------------	-----------	------------	------------------------

## IPC4-116M

يتكون الإطار الأساسي من تصميم مغلق بالكامل بدون مروحة مصنوع من سبيكة الألومنيوم رقيقة للغاية بمقاس 3 مم. تتميز الشاشات الصناعية IPC4 بلوحة محرك عرض صناعية مطورة ذاتيا ، تتميز باستهلاك منخفض للطاقة. يجد هذا التصميم متعدد الاستخدامات تطبيقات في مختلف المجالات ، بما في ذلك التحكم الصناعي والتكنولوجيا العسكرية والاتصالات وأنظمة الطاقة والشبكات والمعدات الطرفية الذكية ذاتية الخدمة لأغراض الأتمتة.

### ملاحظ

إطار فائق النحافة مقاس 3 مم ، مثالي للخزائن المدمجة  
لوحة مسطحة تماما ، IP65 لحماية الغبار والماء  
سبائك الألومنيوم عالية الجودة للدقة  
برنامج تشغيل شاشة داخلي مع خيارات لمس متعددة  
للظروف الصعبة ، ومناسبة للاستخدام الصناعي  
دعم VGA و HDMI و DVI والتعرف التلقائي على الإشارة



ISO FC CE CCC  
RoHS 10 X



### مواصفات المنتج معلومات الشاشة

حجم شاشة LCD	شاشة TFT LCD مقاس 11.6 بوصة
دقة	1080×1920
زاوية الرؤية	(L/R/U/D) 85/85/85/85
لون	16.7 مليون
وضوح	300 شمعة / م 2
نسبة التباين	1000:1

### واجهه

إتش دي إم أي	HDMI ، دعم إدخال بيانات 1080P ، HDMI * 1
في جي إيه	VGA ، نقل الإشارات التناظرية * 1
دي في أي	DVI ، نقل الإشارات الرقمية * 1
صوتي	* 1 إدخال / إخراج الصوت ، دعم إدخال الصوت وإخراجه
إدخال الفيديو	PC-RGB: تنسيق يصل إلى 1920 * 60HZ@1080 لون 16 بت / 24 بت / 32 بت

### معلومات الطاقة

مساهمة الجهد	DC 12V-36V - إدخال مزدوج (غير زائد عن الحاجة)
الطاقة الساكنة	18W

### إبعاد

خارجي	العرض 323.7 × الارتفاع 218.5 × العمق 51.5 ملم
انقطاع	العرض 311.7 × الارتفاع 206.5 مم

### شاشة تعمل باللمس

نوع شاشة اللمس	10 نقطة تعمل باللمس PCAP ومقاوم
نفاذية الضوء	≤88%
وضع الإدخال	الكتابة اليدوية أو القلم السعوي
اتصالات وحدة التحكم	منفذ USB RJ45 منفذ

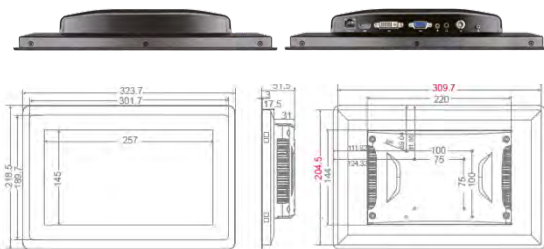
### تكوين الأجهزة

وحده المعالجة المركزية	RTD2556
وظيفة رئيسية	السيارات / القائمة / السلطة / اليسار / اليمين

### لون الجسم: فضي

لون الجسم: أسود		لون الجسم: فضي	
مقاوم	PCAP	مقاوم	PCAP
	IPC4-116M-210		IPC4-116M-211

### الأبعاد والواجهات



### أنواع تثبيت المنتج



مضمن تركيب	التثبيت المثبت على الحائط	سطح المكتب تركيب	كوة تركيب	تركيب نايل	تركيب نوع ذراع الرفاعة
------------	---------------------------	------------------	-----------	------------	------------------------



## مراقب صناعي IPC4-120 م

يتكون الإطار الأساسي من تصميم مغلق بالكامل بدون مروحة مصنوع من سبيكة الألومنيوم رقيقة للغاية بمقاس 3 مم. تتميز الشاشات الصناعية IPC4 بلوحة محرك عرض صناعية مطورة ذاتيا ، تتميز باستهلاك منخفض للطاقة. يجد هذا التصميم متعدد الاستخدامات تطبيقات في مختلف المجالات ، بما في ذلك التحكم الصناعي والتكنولوجيا العسكرية والاتصالات وأنظمة الطاقة والشبكات والمعدات الطرفية الذكية ذاتية الخدمة لأغراض الأتمتة.

### ملاحظ

إطار فائق النحافة مقاس 3 مم ، مثالي للخزائن المدمجة  
لوحة مسطحة تماما ، IP65 لحماية الغبار والماء  
سبائك الألومنيوم عالية الجودة للدقة  
برنامج تشغيل شاشة داخلي مع خيارات لمس متعددة  
للظروف الصعبة ، ومناسبة للاستخدام الصناعي  
دعم VGA و HDMI و DVI والتعرف التلقائي على الإشارة



ISO FC CE CCC  
RoHS 10 X



### مواصفات المنتج معلومات الشاشة

حجم شاشة LCD	شاشة TFT LCD مقاس 12 بوصة
دقة	768×1024
زاوية الرؤية	(L/R/U/D) 85/85/85/85
لون	16.7 مليون
وضوح	500 شمعة / م 2
نسبة التباين	1000:1

### واجهه

إتش دي إم أي	HDMI ، دعم إدخال بيانات 1080P ، HDMI * 1
في جي إيه	VGA ، نقل الإشارات التناظرية * 1
دي في أي	DVI ، نقل الإشارات الرقمية * 1
صوتي	* 1 إدخال / إخراج الصوت ، دعم إدخال الصوت وإخراجه
إدخال الفيديو	PC-RGB: تنسيق يصل إلى 1920 * 60HZ@1080 لون 16 بت / 24 بت / 32 بت

### معلومات الطاقة

مساهمة الجهد	DC 12V-36V - إدخال مزدوج (غير زائد عن الحاجة)
الطاقة الساكنة	18W

### إبعاد

خارجي	العرض 319 × الارتفاع 257 × العمق 56.5 مم
انقطاع	العرض 305.1 × الارتفاع 243.6 مم

### شاشة تعمل باللمس

نوع شاشة اللمس	10 نقطة تعمل باللمس PCAP ومقاوم
نفاذية الضوء	≤88%
وضع الإدخال	الكتابة اليدوية أو القلم السعوي
اتصالات وحدة التحكم	منفذ USB RJ45

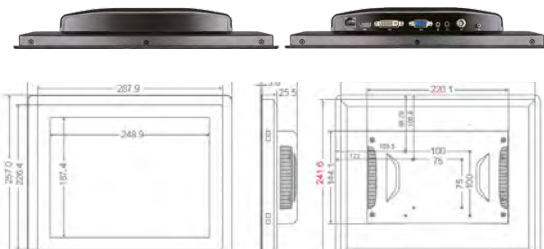
### تكوين الأجهزة

وحده المعالجة المركزيه	RTD2513
وظيفة رئيسية	السيارات / القائمة / السلطة / اليسار / اليمين

### لون الجسم: فضي

لون الجسم: أسود		لون الجسم: فضي	
مقاوم	PCAP	مقاوم	PCAP
IPC4-120M-210	IPC4-120M-220	IPC4-120M-211	IPC4-120M-221

### الأبعاد والواجهات



مضمن تركيب	التثبيت المثبت على الحائط	سطح المكتب تركيب	كوة تركيب	تركيب نايل	تركيب نوع ذراع الرفاعة
------------	---------------------------	------------------	-----------	------------	------------------------

## IPC4-121M

يتكون الإطار الأساسي من تصميم مغلق بالكامل بدون مروحة مصنوع من سبيكة الألومنيوم رقيقة للغاية بمقاس 3 مم. تتميز الشاشات الصناعية IPC4 بلوحة محرك عرض صناعية مطورة ذاتيا ، تتميز باستهلاك منخفض للطاقة. يجد هذا التصميم متعدد الاستخدامات تطبيقات في مختلف المجالات ، بما في ذلك التحكم الصناعي والتكنولوجيا العسكرية والاتصالات وأنظمة الطاقة والشبكات والمعدات الطرفية الذكية ذاتية الخدمة لأغراض الأتمتة.

### ملاحظ

إطار فائق النحافة مقاس 3 مم ، مثالي للخزائن المدمجة  
لوحة مسطحة تماما ، IP65 لحماية الغبار والماء  
سبائك الألومنيوم عالية الجودة للدقة  
برنامج تشغيل شاشة داخلي مع خيارات لمس متعددة  
للظروف الصعبة ، ومناسبة للاستخدام الصناعي  
دعم VGA و HDMI و DVI والتعرف التلقائي على الإشارة



### مواصفات المنتج معلومات الشاشة

حجم شاشة LCD	شاشة TFT LCD مقاس 12.1 بوصة
دقة	800×1280
زاوية الرؤية	(L/R/U/D) 65/50/65/65
لون	16.7 مليون
وضوح	300 شمعة / م 2
نسبة التباين	350:1

### واجهه

إتش دي إم أي	HDMI ، دعم إدخال بيانات 1080P ، HDMI * 1
في جي إيه	VGA ، نقل الإشارات التناظرية * 1
دي في أي	DVI ، نقل الإشارات الرقمية * 1
صوتي	* 1 إدخال / إخراج الصوت ، دعم إدخال الصوت وإخراجه
إدخال الفيديو	PC-RGB: تنسيق يصل إلى 1920 * 60HZ@1080 لون 16 بت / 24 بت / 32 بت

### معلومات الطاقة

مساهمة الجهد	DC 12V-36V - إدخال مزدوج (غير زائد عن الحاجة)
الطاقة الساكنة	18W

### إبعاد

خارجي	العرض 330 × الارتفاع 227.3 × العمق 53.5 مم
انقطاع	العرض 316.5 × الارتفاع 214.3 مم

### شاشة تعمل باللمس

نوع شاشة اللمس	10 نقطة تعمل باللمس PCAP ومقاوم
نفاذية الضوء	≤88%
وضع الإدخال	الكتابة اليدوية أو القلم السعوي
اتصالات وحدة التحكم	منفذ USB RJ45 منفذ

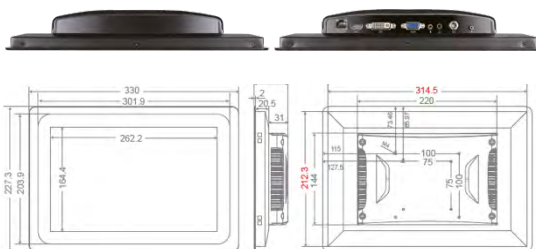
### تكوين الأجهزة

وحده المعالجة المركزيه	RTD2513
وظيفة رئيسية	السيارات / القائمة / السلطة / اليسار / اليمين

### لون الجسم: فضي

لون الجسم: أسود		لون الجسم: فضي	
مقاوم	PCAP	مقاوم	PCAP
IPC4-121M-210	IPC4-121M-220	IPC4-121M-211	IPC4-121M-221

### الأبعاد والواجهات



### أنواع تثبيت المنتج



مضمن تركيب	التثبيت المثبت على الحائط	سطح المكتب تركيب	كوة تركيب	تركيب نايف	تركيب نوع زراع الرفاعة
------------	---------------------------	------------------	-----------	------------	------------------------

## IPC4-133M

يتكون الإطار الأساسي من تصميم مغلق بالكامل بدون مروحة مصنوع من سبيكة الألومنيوم رقيقة للغاية بمقاس 3 مم. تتميز الشاشات الصناعية IPC4 بلوحة محرك عرض صناعية مطورة ذاتيا ، تتميز باستهلاك منخفض للطاقة. يجد هذا التصميم متعدد الاستخدامات تطبيقات في مختلف المجالات ، بما في ذلك التحكم الصناعي والتكنولوجيا العسكرية والاتصالات وأنظمة الطاقة والشبكات والمعدات الطرفية الذكية ذاتية الخدمة لأغراض الأتمتة.

### ملاحظات

إطار فائق النحافة مقاس 3 مم ، مثالي للخزائن المدمجة  
لوحة مسطحة تماما ، IP65 لحماية الغبار والماء  
سبائك الألومنيوم عالية الجودة للدقة  
برنامج تشغيل شاشة داخلي مع خيارات لمس متعددة  
للظروف الصعبة ، ومناسبة للاستخدام الصناعي  
دعم VGA و HDMI و DVI والتعرف التلقائي على الإشارة



ISO FC CE CCC  
RoHS 10



### مواصفات المنتج معلومات الشاشة

حجم شاشة LCD	شاشة TFT LCD مقاس 13.3 بوصة
دقة	1080×1920
زاوية الرؤية	(L/R/U/D) 85/85/85/85
لون	16.7 مليون
وضوح	220 شمعة / م 2
نسبة التباين	1000:1

### واجهه

إتش دي إم أي	HDMI ، دعم إدخال بيانات 1080P ، HDMI * 1
في جي إيه	VGA ، نقل الإشارات التناظرية * 1
دي في أي	DVI ، نقل الإشارات الرقمية * 1
صوتي	* 1 إدخال / إخراج الصوت ، دعم إدخال الصوت وإخراجه PC-RGB: تنسيق يصل إلى 1920 * 60HZ@1080 لون 16 بت / 24 بت / 32 بت
إدخال الفيديو	

### معلومات الطاقة

مساهمة الجهد	DC 12V-36V - إدخال مزدوج (غير زائد عن الحاجة)
الطاقة الساكنة	18W

### إبعاد

خارجي	العرض 373.6 × الارتفاع 245.2 × العمق 57 مم
انقطاع	العرض 357.4 × الارتفاع 229 مم

### شاشة تعمل باللمس

نوع شاشة اللمس	10 نقطة تعمل باللمس PCAP ومقاوم
نفاذية الضوء	≤88%
وضع الإدخال	الكتابة اليدوية أو القلم السعوي
اتصالات وحدة التحكم	منفذ USB RJ45

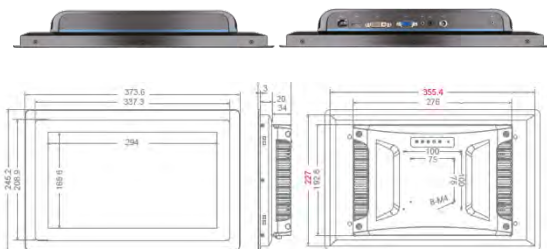
### تكوين الأجهزة

وحده المعالجة المركزية	RTD2556
وظيفة رئيسية	السيارات / القائمة / السلطة / اليسار / اليمين

### لون الجسم: فضي

لون الجسم: أسود		لون الجسم: فضي	
مقاوم	PCAP	مقاوم	PCAP
IPC4-133M-210	IPC4-133M-220	IPC4-133M-211	IPC4-133M-221

### الأبعاد والواجهات



### أنواع تثبيت المنتج



مضمن تركيب	التثبيت المثبت على الحائط	سطح المكتب تركيب	كوة تركيب	تركيب نايل	تركيب نوع زراع الرفاعة
------------	---------------------------	------------------	-----------	------------	------------------------



## مراقب صناعي IPC4-150 م

يتكون الإطار الأساسي من تصميم مغلق بالكامل بدون مروحة مصنوع من سبيكة ألومنيوم رقيقة للغاية بمقاس 3 مم. تتميز الشاشات الصناعية IPC4 بلوحة محرك عرض صناعية مطورة ذاتيا ، تتميز باستهلاك منخفض للطاقة. يجد هذا التصميم متعدد الاستخدامات تطبيقات في مختلف المجالات ، بما في ذلك التحكم الصناعي والتكنولوجيا العسكرية والاتصالات وأنظمة الطاقة والشبكات والمعدات الطرفية الذكية ذاتية الخدمة لأغراض الأتمتة.

### ملاحظ

إطار فائق النحافة مقاس 3 مم ، مثالي للخزائن المدمجة  
لوحة مسطحة تماما ، IP65 لحماية الغبار والماء  
سبائك الألومنيوم عالية الجودة للدقة  
برنامج تشغيل شاشة داخلي مع خيارات لمس متعددة  
للظروف الصعبة ، ومناسبة للاستخدام الصناعي  
دعم VGA و HDMI و DVI والتعرف التلقائي على الإشارة



ISO FC CE CCC  
RoHS 10



### مواصفات المنتج معلومات الشاشة

حجم شاشة LCD	شاشة TFT LCD مقاس 15 بوصة
دقة	768×1024
زاوية الرؤية	(L/R/U/D) 89/89/89/89
لون	16.7 مليون
وضوح	300 شمعة / م 2
نسبة التباين	1000:1

### واجهه

إتش دي إم أي	HDMI ، دعم إدخال بيانات 1080P ، HDMI * 1
في جي إيه	VGA ، نقل الإشارات التناظرية * 1
دي في أي	DVI ، نقل الإشارات الرقمية * 1
صوتي	* 1 إدخال / إخراج الصوت ، دعم إدخال الصوت وإخراجه
إدخال الفيديو	PC-RGB: تنسيق يصل إلى 1920 * 60HZ@1080 لون 16 بت / 24 بت / 32 بت

### معلومات الطاقة

مساهمة الجهد	DC 12V-36V - إدخال مزدوج (غير زائد عن الحاجة)
الطاقة الساكنة	18W

### إبعاد

خارجي	العرض 379.8 × الارتفاع 300 × العمق 63.6 مم
انقطاع	العرض 363 × الارتفاع 283 مم

### شاشة تعمل باللمس

نوع شاشة اللمس	10 نقطة تعمل باللمس PCAP ومقاوم
نفاذية الضوء	≤88%
وضع الإدخال	الكتابة اليدوية أو القلم السعوي
اتصالات وحدة التحكم	منفذ USB RJ45

### تكوين الأجهزة

وحده المعالجة المركزية	RTD2513
وظيفة رئيسية	السيارات / القائمة / السلطة / اليسار / اليمين

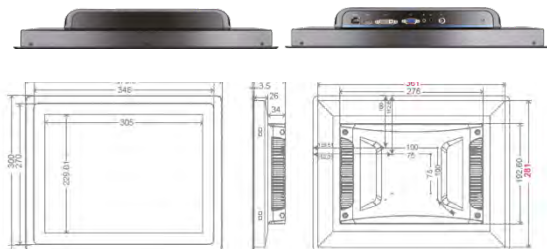
### لون الجسم: فضي

### لون الجسم: أسود

مقاوم	مقاوم	مقاوم	مقاوم
PCAP	PCAP	PCAP	PCAP
IPC4-150M-210	IPC4-150M-220	IPC4-150M-211	IPC4-150M-221

### أنواع تثبيت المنتج

### الأبعاد والواجهات



مضمن تركيب	التثبيت المثبت على الحائط	سطح المكتب تركيب	كوة تركيب	تركيب نايل	تركيب نوع ذراع الرفاعة
------------	---------------------------	------------------	-----------	------------	------------------------

## IPC4-156M

يتكون الإطار الأساسي من تصميم مغلق بالكامل بدون مروحة مصنوع من سبيكة الألومنيوم رقيقة للغاية بمقاس 3 مم. تتميز الشاشات الصناعية IPC4 بلوحة محرك عرض صناعية مطورة ذاتيا ، تتميز باستهلاك منخفض للطاقة. يجد هذا التصميم متعدد الاستخدامات تطبيقات في مختلف المجالات ، بما في ذلك التحكم الصناعي والتكنولوجيا العسكرية والاتصالات وأنظمة الطاقة والشبكات والمعدات الطرفية الذكية ذاتية الخدمة لأغراض الأتمتة.

### ملاحظ

إطار فائق النحافة مقاس 3 مم ، مثالي للخزائن المدمجة  
لوحة مسطحة تماما ، IP65 لحماية الغبار والماء  
سبائك الألومنيوم عالية الجودة للدقة  
برنامج تشغيل شاشة داخلي مع خيارات لمس متعددة  
للظروف الصعبة ، ومناسبة للاستخدام الصناعي  
دعم VGA و HDMI و DVI والتعرف التلقائي على الإشارة



### مواصفات المنتج معلومات الشاشة

حجم شاشة LCD	شاشة TFT LCD مقاس 15.6 بوصة
دقة	1080×1920
زاوية الرؤية	(L/R/U/D) 85/85/85/85
لون	16.7 مليون
وضوح	300 شمعة / م 2
نسبة التباين	1000:1

### واجهه

إتش دي إم أي	HDMI ، دعم إدخال بيانات 1080P ، HDMI * 1
في جي إيه	VGA ، نقل الإشارات التناظرية * 1
دي في أي	DVI ، نقل الإشارات الرقمية * 1
صوتي	* 1 إدخال / إخراج الصوت ، دعم إدخال الصوت وإخراجه
إدخال الفيديو	PC-RGB: تنسيق يصل إلى 1920 * 60HZ@1080 لون 16 بت / 24 بت / 32 بت

### معلومات الطاقة

مساهمة الجهد	DC 12V-36V - إدخال مزدوج (غير زائد عن الحاجة)
الطاقة الساكنة	18W

### إبعاد

خارجي	العرض 420 × الارتفاع 269 × العمق 70 مم
انقطاع	العرض 403 × الارتفاع 252 مم

### شاشة تعمل باللمس

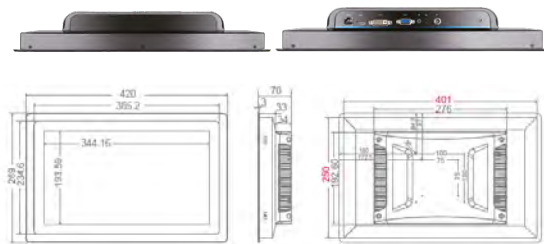
نوع شاشة اللمس	10 نقطة تعمل باللمس PCAP ومقاوم
نفاذية الضوء	≤88%
وضع الإدخال	الكتابة اليدوية أو القلم السعوي
اتصالات وحدة التحكم	منفذ USB RJ45 منفذ

### تكوين الأجهزة

وحده المعالجة المركزيه	RTD2556
وظيفة رئيسية	السيارات / القائمة / السلطة / اليسار / اليمين

لون الجسم: أسود		لون الجسم: فضي	
مقاوم	PCAP	مقاوم	PCAP
IPC4-156M-210	IPC4-156M-220	IPC4-156M-211	IPC4-156M-221

### الأبعاد والواجهات



مضمن تركيب	التثبيت المثبت على الحائط	سطح المكتب تركيب	كوة تركيب	تركيب نايل	تركيب نوع زراع الرفاعة
------------	---------------------------	------------------	-----------	------------	------------------------



## IPC4-170M

يتكون الإطار الأساسي من تصميم مغلق بالكامل بدون مروحة مصنوع من سبيكة ألومنيوم رقيقة للغاية بمقاس 3 مم. تتميز الشاشات الصناعية IPC4 بلوحة محرك عرض صناعية مطورة ذاتيا ، تتميز باستهلاك منخفض للطاقة. يجد هذا التصميم متعدد الاستخدامات تطبيقات في مختلف المجالات ، بما في ذلك التحكم الصناعي والتكنولوجيا العسكرية والاتصالات وأنظمة الطاقة والشبكات والمعدات الطرفية الذكية ذاتية الخدمة لأغراض الأتمتة.

### ملاحظ

إطار فائق النحافة مقاس 3 مم ، مثالي للخزائن المدمجة  
لوحة مسطحة تماما ، IP65 لحماية الغبار والماء  
سبائك الألومنيوم عالية الجودة للدقة  
برنامج تشغيل شاشة داخلي مع خيارات لمس متعددة  
للظروف الصعبة ، ومناسبة للاستخدام الصناعي  
دعم VGA و HDMI و DVI والتعرف التلقائي على الإشارة



ISO FC CE CCC  
RoHS 10 X



### مواصفات المنتج معلومات الشاشة

حجم شاشة LCD	شاشة TFT LCD مقاس 17 بوصة
دقة	1024×1280
زاوية الرؤية	(L/R/U/D) 70/80/85/85
لون	16.7 مليون
وضوح	300 شمعة / م 2
نسبة التباين	1000:1

### واجهه

إتش دي إم أي	HDMI ، دعم إدخال بيانات 1080P ، HDMI * 1
في جي إيه	VGA ، نقل الإشارات التناظرية * 1
دي في أي	DVI ، نقل الإشارات الرقمية * 1
صوتي	* 1 إدخال / إخراج الصوت ، دعم إدخال الصوت وإخراجه PC-RGB: تنسيق يصل إلى 1920 * 60HZ@1080 لون 16 بت / 24 بت / 32 بت
إدخال الفيديو	

### معلومات الطاقة

مساهمة الجهد	DC 12V-36V - إدخال مزدوج (غير زائد عن الحاجة)
الطاقة الساكنة	18W

### إبعاد

خارجي	العرض 414 × الارتفاع 345 × العمق 63 مم
انقطاع	العرض 397.6 × الارتفاع 328.6 مم

### شاشة تعمل باللمس

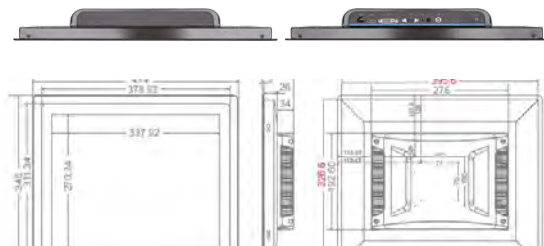
نوع شاشة اللمس	10 نقطة تعمل باللمس PCAP ومقاوم
نفاذية الضوء	≤88%
وضع الإدخال	الكتابة اليدوية أو القلم السعوي
اتصالات وحدة التحكم	منفذ USB RJ45 منفذ

### تكوين الأجهزة

وحده المعالجة المركزيه	RTD2513
وظيفة رئيسية	السيارات / القائمة / السلطة / اليسار / اليمين

لون الجسم: أسود		لون الجسم: فضي	
مقاوم	PCAP	مقاوم	PCAP
IPC4-170M-210	IPC4-170M-210	IPC4-170M-211	IPC4-170M-221

### الأبعاد والواجهات



مضمن تركيب	التثبيت المثبت على الحائط	سطح المكتب تركيب	كوة تركيب	تركيب نايف	تركيب نوع ذراع الرفاعة
------------	---------------------------	------------------	-----------	------------	------------------------

# IPC4-173M

يتكون الإطار الأساسي من تصميم مغلق بالكامل بدون مروحة مصنوع من سبيكة ألومنيوم رقيقة للغاية بمقاس 3 مم. تتميز الشاشات الصناعية IPC4 بلوحة محرك عرض صناعية مطورة ذاتيا ، تتميز باستهلاك منخفض للطاقة. يجد هذا التصميم متعدد الاستخدامات تطبيقات في مختلف المجالات ، بما في ذلك التحكم الصناعي والتكنولوجيا العسكرية والاتصالات وأنظمة الطاقة والشبكات والمعدات الطرفية الذكية ذاتية الخدمة لأغراض الأتمتة.

## ملاحظات

إطار فائق النحافة مقاس 3 مم ، مثالي للخزائن المدمجة  
لوحة مسطحة تماما ، IP65 لحماية الغبار والماء  
سبائك الألومنيوم عالية الجودة للدقة  
برنامج تشغيل شاشة داخلي مع خيارات لمس متعددة  
للظروف الصعبة ، ومناسبة للاستخدام الصناعي  
دعم VGA و HDMI و DVI والتعرف التلقائي على الإشارة



ISO FC CE CCC  
RoHS 10



## مواصفات المنتج معلومات الشاشة

حجم شاشة LCD	شاشة TFT LCD مقاس 17.3 بوصة
دقة	1080×1920
زاوية الرؤية	(L/R/U/D) 80/60/80/80
لون	16.7 مليون
وضوح	300 شمعة / م 2
نسبة التباين	600:1

## واجهه

إتش دي إم أي	HDMI ، دعم إدخال بيانات 1080P ، HDMI * 1
في جي إيه	VGA ، نقل الإشارات التناظرية * 1
دي في أي	DVI ، نقل الإشارات الرقمية * 1
صوتي	* 1 إدخال / إخراج الصوت ، دعم إدخال الصوت وإخراجه
إدخال الفيديو	PC-RGB: تنسيق يصل إلى 1920 * 60HZ@1080 لون 16 بت / 24 بت / 32 بت

## معلومات الطاقة

مساهمة الجهد	DC 12V-36V - إدخال مزدوج (غير زائد عن الحاجة)
الطاقة الساكنة	18W

## إبعاد

خارجي	العرض 458 × الارتفاع 291 × العمق 67 مم
انقطاع	العرض 441 × الارتفاع 274 مم

## شاشة تعمل باللمس

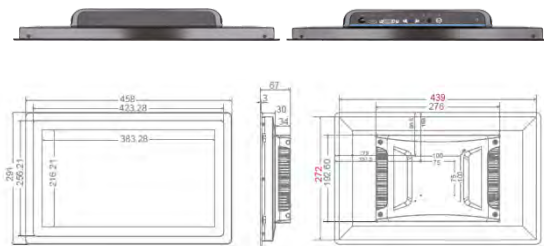
نوع شاشة اللمس	10 نقطة تعمل باللمس PCAP ومقاوم
نفاذية الضوء	≤88%
وضع الإدخال	الكتابة اليدوية أو القلم السعوي
اتصالات وحدة التحكم	منفذ USB RJ45

## تكوين الأجهزة

وحده المعالجة المركزيه	RTD2513
وظيفة رئيسية	السيارات / القائمة / السلطة / اليسار / اليمين

لون الجسم: أسود		لون الجسم: فضي	
مقاوم	مقاوم	مقاوم	مقاوم
IPC4-173M-210	IPC4-173M-220	IPC4-173M-211	IPC4-173M-221

## الأبعاد والواجهات



مضمن تركيب	التثبيت المثبت على الحائط	سطح المكتب تركيب	كوة تركيب	تركيب نايف	تركيب نوع ذراع الرفاعة
------------	---------------------------	------------------	-----------	------------	------------------------

## IPC4-185M

يتكون الإطار الأساسي من تصميم مغلق بالكامل بدون مروحة مصنوع من سبيكة الألومنيوم رقيقة للغاية بمقاس 3 مم. تتميز الشاشات الصناعية IPC4 بلوحة محرك عرض صناعية مطورة ذاتيا ، تتميز باستهلاك منخفض للطاقة. يجد هذا التصميم متعدد الاستخدامات تطبيقات في مختلف المجالات ، بما في ذلك التحكم الصناعي والتكنولوجيا العسكرية والاتصالات وأنظمة الطاقة والشبكات والمعدات الطرفية الذكية ذاتية الخدمة لأغراض الأتمتة.

### ملاحظ

إطار فائق النحافة مقاس 3 مم ، مثالي للخزائن المدمجة  
لوحة مسطحة تماما ، IP65 لحماية الغبار والماء  
سبائك الألومنيوم عالية الجودة للدقة  
برنامج تشغيل شاشة داخلي مع خيارات لمس متعددة  
للظروف الصعبة ، ومناسبة للاستخدام الصناعي  
دعم VGA و HDMI و DVI والتعرف التلقائي على الإشارة



ISO FC CE CCC  
RoHS 10 X



### مواصفات المنتج معلومات الشاشة

حجم شاشة LCD	شاشة TFT LCD مقاس 18.5 بوصة
دقة	1080×1920
زاوية الرؤية	(L/R/U/D) 80/80/85/85
لون	16.7 مليون
وضوح	300 شمعة / م 2
نسبة التباين	1000:1

### واجهه

إتش دي إم أي	HDMI ، دعم إدخال بيانات 1080P ، HDMI * 1
في جي إيه	VGA ، نقل الإشارات التناظرية * 1
دي في أي	DVI ، نقل الإشارات الرقمية * 1
صوتي	* 1 إدخال / إخراج الصوت ، دعم إدخال الصوت وإخراجه
إدخال الفيديو	PC-RGB: تنسيق يصل إلى 1920 * 60HZ@1080 لون 16 بت / 24 بت / 32 بت

### معلومات الطاقة

مساهمة الجهد	DC 12V-36V - إدخال مزدوج (غير زائد عن الحاجة)
الطاقة الساكنة	18W

### إبعاد

خارجي	العرض 486.5 × الارتفاع 307.4 × العمق 67 مم
انقطاع	العرض 470 × الارتفاع 290.9 مم

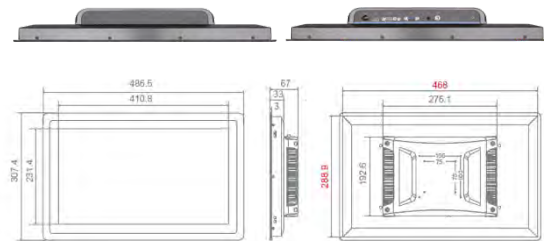
### شاشة تعمل باللمس

نوع شاشة اللمس	10 نقطة تعمل باللمس PCAP ومقاوم
نفاذية الضوء	≤88%
وضع الإدخال	الكتابة اليدوية أو القلم السعوي
اتصالات وحدة التحكم	منفذ USB RJ45

### تكوين الأجهزة

وحده المعالجة المركزية	RTD2513
وظيفة رئيسية	السيارات / القائمة / السلطة / اليسار / اليمين

### الأبعاد والواجهات



### أنواع تثبيت المنتج



مضمن تركيب	التثبيت المثبت على الحائط	سطح المكتب تركيب	كوة تركيب	تركيب نايل	تركيب نوع ذراع الرفاعة
------------	---------------------------	------------------	-----------	------------	------------------------



## IPC4-190M

يتكون الإطار الأساسي من تصميم مغلق بالكامل بدون مروحة مصنوع من سبيكة ألومنيوم رقيقة للغاية بمقاس 3 مم. تتميز الشاشات الصناعية IPC4 بلوحة محرك عرض صناعية مطورة ذاتيا ، تتميز باستهلاك منخفض للطاقة. يجد هذا التصميم متعدد الاستخدامات تطبيقات في مختلف المجالات ، بما في ذلك التحكم الصناعي والتكنولوجيا العسكرية والاتصالات وأنظمة الطاقة والشبكات والمعدات الطرفية الذكية ذاتية الخدمة لأغراض الأتمتة.

### ملاحظات

إطار فائق النحافة مقاس 3 مم ، مثالي للخزائن المدمجة  
لوحة مسطحة تماما ، IP65 لحماية الغبار والماء  
سبائك الألومنيوم عالية الجودة للدقة  
برنامج تشغيل شاشة داخلي مع خيارات لمس متعددة  
للظروف الصعبة ، ومناسبة للاستخدام الصناعي  
دعم VGA و HDMI و DVI والتعرف التلقائي على الإشارة



### مواصفات المنتج معلومات الشاشة

حجم شاشة LCD	شاشة TFT LCD مقاس 19 بوصة
دقة	1024×1280
زاوية الرؤية	(L/R/U/D) 80/80/85/85
لون	16.7 مليون
وضوح	300 شمعة / م 2
نسبة التباين	1000:1

### واجهه

إتش دي إم أي	HDMI ، دعم إدخال بيانات 1080P ، HDMI * 1
في جي إيه	VGA ، نقل الإشارات التناظرية * 1
دي في أي	DVI ، نقل الإشارات الرقمية * 1
صوتي	* 1 إدخال / إخراج الصوت ، دعم إدخال الصوت وإخراجه
إدخال الفيديو	PC-RGB: تنسيق يصل إلى 1920 * 60HZ@1080 لون 16 بت / 24 بت / 32 بت

### معلومات الطاقة

مساهمة الجهد	DC 12V-36V - إدخال مزدوج (غير زائد عن الحاجة)
الطاقة الساكنة	18W

### إبعاد

خارجي	العرض 451 × الارتفاع 380 × العمق 63 مم
انقطاع	العرض 434.6 × الارتفاع 363.6 مم

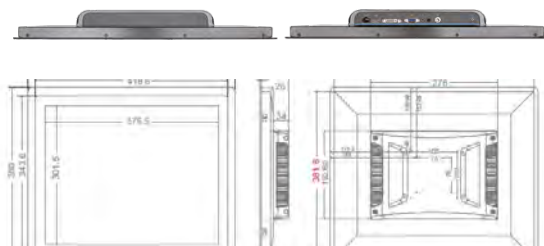
### شاشة تعمل باللمس

نوع شاشة اللمس	10 نقطة تعمل باللمس PCAP ومقاوم
نفاذية الضوء	≤88%
وضع الإدخال	الكتابة اليدوية أو القلم السعوي
اتصالات وحدة التحكم	منفذ USB RJ45 منفذ

### تكوين الأجهزة

وحده المعالجة المركزيه	RTD2513
وظيفة رئيسية	السيارات / القائمة / السلطة / اليسار / اليمين

### الأبعاد والواجهات



### أنواع تثبيت المنتج



مضمن تركيب	التثبيت المثبت على الحائط	سطح المكتب تركيب	كوة تركيب	تركيب نايف	تركيب نوع ذراع الرفاعة
------------	---------------------------	------------------	-----------	------------	------------------------

## IPC4-191M

يتكون الإطار الأساسي من تصميم مغلق بالكامل بدون مروحة مصنوع من سبيكة الألومنيوم رقيقة للغاية بمقاس 3 مم. تتميز الشاشات الصناعية IPC4 بلوحة محرك عرض صناعية مطورة ذاتيا ، تتميز باستهلاك منخفض للطاقة. يجد هذا التصميم متعدد الاستخدامات تطبيقات في مختلف المجالات ، بما في ذلك التحكم الصناعي والتكنولوجيا العسكرية والاتصالات وأنظمة الطاقة والشبكات والمعدات الطرفية الذكية ذاتية الخدمة لأغراض الأتمتة.

### ملاحظات

إطار فائق النحافة مقاس 3 مم ، مثالي للخزائن المدمجة  
لوحة مسطحة تماما ، IP65 لحماية الغبار والماء  
سبائك الألومنيوم عالية الجودة للدقة  
برنامج تشغيل شاشة داخلي مع خيارات لمس متعددة  
للظروف الصعبة ، ومناسبة للاستخدام الصناعي  
دعم VGA و HDMI و DVI والتعرف التلقائي على الإشارة



ISO FC CE CCC  
RoHS 10



### مواصفات المنتج معلومات الشاشة

حجم شاشة LCD	شاشة TFT LCD مقاس 19.1 بوصة
دقة	900×1440
زاوية الرؤية	(L/R/U/D) 80/80/80/80
لون	16.7 مليون
وضوح	300 شمعة / م 2
نسبة التباين	1000:1

### واجهه

إتش دي إم أي	HDMI ، دعم إدخال بيانات 1080P ، HDMI * 1
في جي إيه	VGA ، نقل الإشارات التناظرية * 1
دي في أي	DVI ، نقل الإشارات الرقمية * 1
صوتي	* 1 إدخال / إخراج الصوت ، دعم إدخال الصوت وإخراجه
إدخال الفيديو	PC-RGB: تنسيق يصل إلى 1920 * 60HZ@1080 لون 16 بت / 24 بت / 32 بت

### معلومات الطاقة

مساهمة الجهد	DC 12V-36V - إدخال مزدوج (غير زائد عن الحاجة)
الطاقة الساكنة	18W

### أبعاد

خارجي	العرض 486 × الارتفاع 332 × العمق 63 مم
انقطاع	العرض 469.6 × الارتفاع 315.5 مم

### شاشة تعمل باللمس

نوع شاشة اللمس	10 نقطة تعمل باللمس PCAP ومقاوم
نفاذية الضوء	≤88%
وضع الإدخال	الكتابة اليدوية أو القلم السعوي
اتصالات وحدة التحكم	منفذ USB RJ45

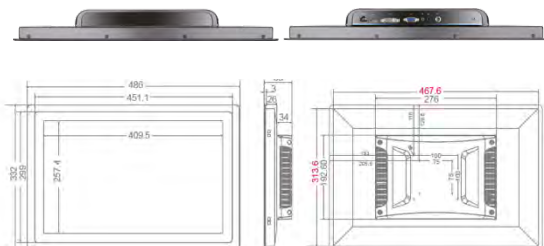
### تكوين الأجهزة

وحده المعالجة المركزية	RTD2513
وظيفة رئيسية	السيارات / القائمة / السلطة / اليسار / اليمين

لون الجسم: أسود		لون الجسم: فضي	
مقاوم	PCAP	مقاوم	PCAP
IPC4-191M-210	IPC4-191M-220	IPC4-191M-211	IPC4-191M-221

### أنواع تثبيت المنتج

### الأبعاد والواجهات



مضمن تركيب	التثبيت المثبت على الحائط	سطح المكتب تركيب	كوة تركيب	تركيب نايل	تركيب نوع زراع الرفاعة
------------	---------------------------	------------------	-----------	------------	------------------------

## IPC4-215M

يتكون الإطار الأساسي من تصميم مغلق بالكامل بدون مروحة مصنوع من سبيكة الألومنيوم رقيقة للغاية بمقاس 3 مم. تتميز الشاشات الصناعية IPC4 بلوحة محرك عرض صناعية مطورة ذاتيا ، تتميز باستهلاك منخفض للطاقة. يجد هذا التصميم متعدد الاستخدامات تطبيقات في مختلف المجالات ، بما في ذلك التحكم الصناعي والتكنولوجيا العسكرية والاتصالات وأنظمة الطاقة والشبكات والمعدات الطرفية الذكية ذاتية الخدمة لأغراض الأتمتة.

### ملاحظات

إطار فائق النحافة مقاس 3 مم ، مثالي للخزائن المدمجة  
لوحة مسطحة تماما ، IP65 لحماية الغبار والماء  
سبائك الألومنيوم عالية الجودة للدقة  
برنامج تشغيل شاشة داخلي مع خيارات لمس متعددة  
للظروف الصعبة ، ومناسبة للاستخدام الصناعي  
دعم VGA و HDMI و DVI والتعرف التلقائي على الإشارة



### مواصفات المنتج معلومات الشاشة

حجم شاشة LCD	شاشة TFT LCD مقاس 21.5 بوصة
دقة	1080×1920
زاوية الرؤية	(L/R/U/D) 89/89/89/89
لون	16.7 مليون
وضوح	300 شمعة / م 2
نسبة التباين	1000:1

### واجهه

إتش دي إم أي	HDMI ، دعم إدخال بيانات 1080P ، HDMI * 1
في جي إيه	VGA ، نقل الإشارات التناظرية * 1
دي في أي	DVI ، نقل الإشارات الرقمية * 1
صوتي	* 1 إدخال / إخراج الصوت ، دعم إدخال الصوت وإخراجه
إدخال الفيديو	PC-RGB: تنسيق يصل إلى 1920 * 60HZ@1080 لون 16 بت / 24 بت / 32 بت

### معلومات الطاقة

مساهمة الجهد	DC 12V-36V - إدخال مزدوج (غير زائد عن الحاجة)
الطاقة الساكنة	18W

### إبعاد

خارجي	العرض 557 × الارتفاع 345 × العمق 63 مم
انقطاع	العرض 540.6 × الارتفاع 328.6 مم

### شاشة تعمل باللمس

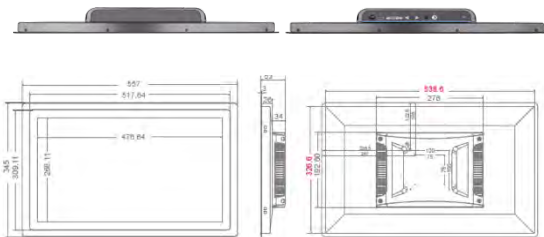
نوع شاشة اللمس	10 نقطة تعمل باللمس PCAP ومقاوم
نفاذية الضوء	≤88%
وضع الإدخال	الكتابة اليدوية أو القلم السعوي
اتصالات وحدة التحكم	منفذ USB RJ45 منفذ

### تكوين الأجهزة

وحده المعالجة المركزيه	RTD2513
وظيفة رئيسية	السيارات / القائمة / السلطة / اليسار / اليمين

لون الجسم: أسود		لون الجسم: فضي	
مقاوم	PCAP	مقاوم	PCAP
IPC4-215M-210	IPC4-215M-220	IPC4-215M-211	IPC4-215M-221

### الأبعاد والواجهات



مضمن تركيب	التثبيت المثبت على الحائط	سطح المكتب تركيب	كوة تركيب	تركيب نايف	تركيب نوع زراع الرفاعة
------------	---------------------------	------------------	-----------	------------	------------------------



## IPC4-238M

يتكون الإطار الأساسي من تصميم مغلق بالكامل بدون مروحة مصنوع من سبيكة الألومنيوم رقيقة للغاية بمقاس 3 مم. تتميز الشاشات الصناعية IPC4 بلوحة محرك عرض صناعية مطورة ذاتيا ، تتميز باستهلاك منخفض للطاقة. يجد هذا التصميم متعدد الاستخدامات تطبيقات في مختلف المجالات ، بما في ذلك التحكم الصناعي والتكنولوجيا العسكرية والاتصالات وأنظمة الطاقة والشبكات والمعدات الطرفية الذكية ذاتية الخدمة لأغراض الأتمتة.

### ملاحظات

إطار فائق النحافة مقاس 3 مم ، مثالي للخزائن المدمجة  
لوحة مسطحة تماما ، IP65 لحماية الغبار والماء  
سبائك الألومنيوم عالية الجودة للدقة  
برنامج تشغيل شاشة داخلي مع خيارات لمس متعددة  
للظروف الصعبة ، ومناسبة للاستخدام الصناعي  
دعم VGA و HDMI و DVI والتعرف التلقائي على الإشارة



### مواصفات المنتج معلومات الشاشة

حجم شاشة LCD	شاشة TFT LCD مقاس 23.8 بوصة
دقة	1080×1920
زاوية الرؤية	(L/R/U/D) 89/89/89/89
لون	16.7 مليون
وضوح	250 شمعة / م 2
نسبة التباين	1000:1

### واجهه

إتش دي إم أي	HDMI ، دعم إدخال بيانات 1080P ، HDMI * 1
في جي إيه	VGA ، نقل الإشارات التناظرية * 1
دي في أي	DVI ، نقل الإشارات الرقمية * 1
صوتي	* 1 إدخال / إخراج الصوت ، دعم إدخال الصوت وإخراجه
إدخال الفيديو	PC-RGB: تنسيق يصل إلى 1920 * 60HZ@1080 لون 16 بت / 24 بت / 32 بت

### معلومات الطاقة

مساهمة الجهد	DC 12V-36V - إدخال مزدوج (غير زائد عن الحاجة)
الطاقة الساكنة	18W

### أبعاد

خارجي	العرض 606 × الارتفاع 376 × العمق 67 مم
انقطاع	العرض 589.8 × الارتفاع 359.8 مم

### شاشة تعمل باللمس

نوع شاشة اللمس	10 نقطة تعمل باللمس PCAP ومقاوم
نفاذية الضوء	≤88%
وضع الإدخال	الكتابة اليدوية أو القلم السعوي
اتصالات وحدة التحكم	منفذ USB RJ45

### تكوين الأجهزة

وحده المعالجة المركزيه	RTD2513
وظيفة رئيسية	السيارات / القائمة / السلطة / اليسار / اليمين

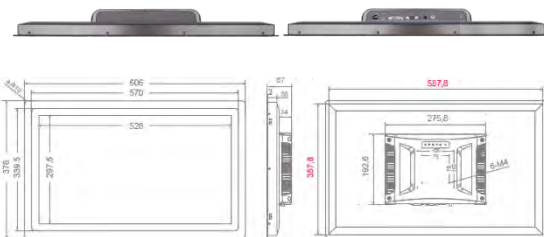
### لون الجسم: فضي

### لون الجسم: أسود

مقاوم	PCAP	مقاوم	PCAP
IPC4-238M-221	IPC4-238M-211	IPC4-238M-220	IPC4-238M-210

### أنواع تثبيت المنتج

### الأبعاد والواجهات



مضمن تركيب	التثبيت المثبت على الحائط	سطح المكتب تركيب	كوة تركيب	تركيب نايل	تركيب نوع ذراع الرفاعة
------------	---------------------------	------------------	-----------	------------	------------------------